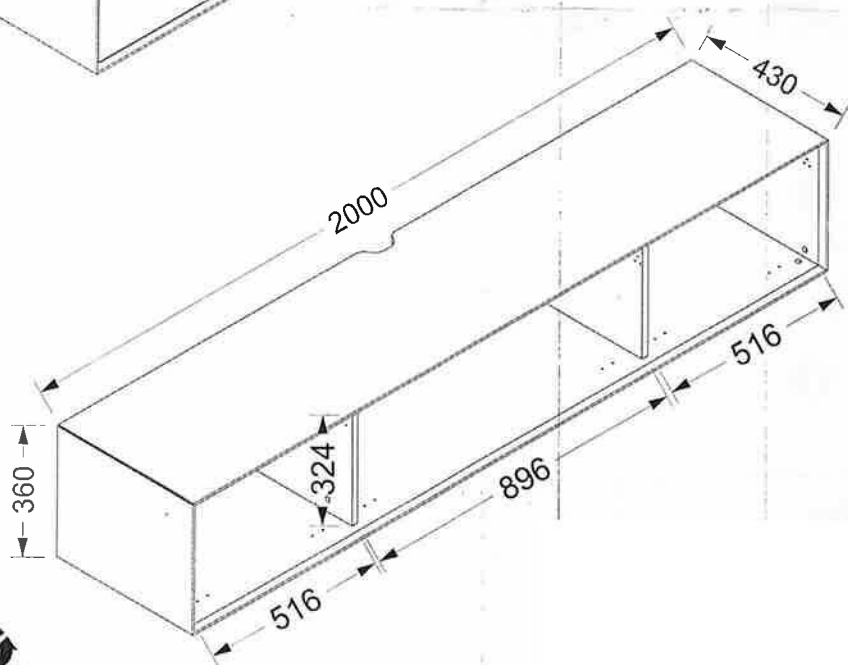
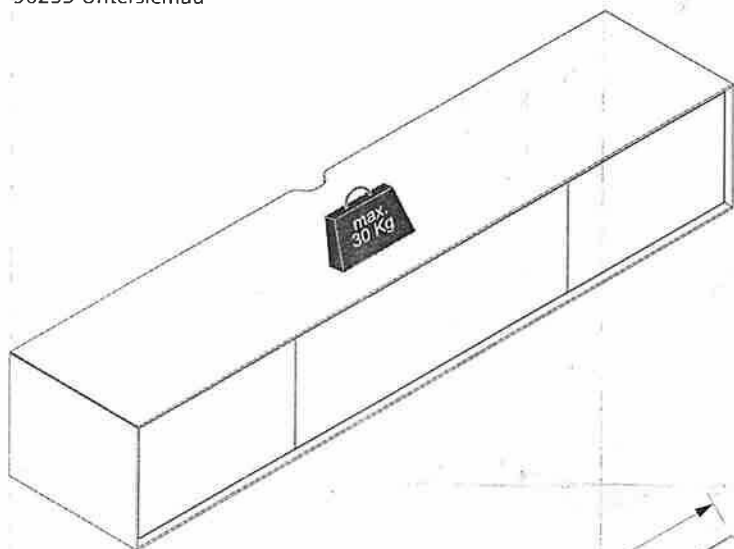


finori GmbH
Straßbäcker 2
D - 96253 Untersiema





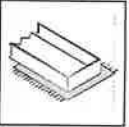
- Ⓐ Befolgen Sie stets die Anweisung des Herstellers!
- Ⓑ Please generally follow the manufacturer's instructions!
- Ⓒ Suivez toujours les instructions du fabricant!
- Ⓓ Volg steeds de handleiding van de producent!
- Ⓔ Siga siempre las instrucciones del fabricante!
- Ⓕ Stale przestrzegaj instrukcji producenta!

- Ⓖ Всегда следуйте инструкции производителя!
- Ⓣ Seguire sempre le istruzioni del produttore!
- Ⓤ Mindigartsa be a gyártó utasításait!
- Ⓥ Siga sempre as instruções do fabricante!
- Ⓦ Vždy dodržujte pokyny výrobce!
- Ⓧ Vždy dodržujte pokyny výrobcu!



- Ⓐ Verwenden Sie zur Reinigung nur ein feuchtes Tuch!
- Ⓑ Please only clean with a damp cloth!
- Ⓒ N'utilisez qu'un chiffon humide pour le nettoyage!
- Ⓓ Gebruik voor de reiniging enkel een vochtige doek!
- Ⓔ Para limpiar utilice sólo un paño húmedo!
- Ⓕ Do czyszczenia używaj wilgotnej szmatki!

- Ⓖ Для чистки используйте только влажную ткань!
- Ⓣ Per la pulizia, utilizzare solo un panno umido!
- Ⓤ A tisztításhoz elegendő egy nedves kendő használata!
- Ⓥ Para a limpeza use apenas um pano húmido!
- Ⓦ Pro čištění používejte pouze vlhký hadřík!
- Ⓧ Na čistenie používajte iba vlhkú handričku!



- Ⓐ Bauen Sie das Produkt auf einer Unterlage auf!
- Ⓑ Please mount the product on a flat, firm support!
- Ⓒ Montez le produit sur une base!
- Ⓓ Monteer het product op een basis!
- Ⓔ Monte el producto sobre una base!
- Ⓕ Rozkładaj produkt na podkładce!

- Ⓖ Собирайте изделие на подстилке!
- Ⓣ Montare il prodotto su un supporto!
- Ⓤ Az összeszereléskor helyezzen a termék alá megfelelő alátétet!
- Ⓥ Monte o produto numa superfície plana!
- Ⓦ Výrobek smontujte na rovinném podkladu!
- Ⓧ Výrobek zmontuj na rovinnom podklade!



- Ⓐ Verwenden Sie das Produkt nur in Innenräumen!
- Ⓑ Please exclusively use the product indoors!
- Ⓒ N'utilisez le produit qu'à l'intérieur!
- Ⓓ Gebruik het product enkel binnenhuis!
- Ⓔ Utilice el producto sólo en interiores!
- Ⓕ Używaj produkt tylko w pomieszczeniach wewnętrznych!

- Ⓖ Используйте изделие только во внутренних помещениях!
- Ⓣ Utilizzare il prodotto solo in ambienti interni!
- Ⓤ A termék csak bel terekben használható!
- Ⓥ Use o produto apenas no interior!
- Ⓦ Používejte výrobek pouze uvnitř!
- Ⓧ Výrobok používajte len vnútri!



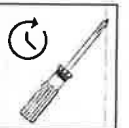
- Ⓐ Legen Sie die Beschläge zusammen und prüf en Sie die Vollständigkeit!
- Ⓑ Please join the fittings and verify their completeness!
- Ⓒ Phez les raccords ensemble et vérifiez qu'ils sont complets!
- Ⓓ Leg de onderdelen samen en controleer de volledigheid!
- Ⓔ Junto los accesorios y compruebe que están todos!
- Ⓕ Rozłóż poszczególne części i sprawdź kompletność!

- Ⓖ Положите фурнитуру в одно место и проверьте комплектность!
- Ⓣ Mettere insieme le guarnizioni e verificarne la completezza!
- Ⓤ Állítsa össze a sarokvasakat, és ellenőrizze, hogy épek-e!
- Ⓥ Coloque os encaixes juntos e verifique se estão completos!
- Ⓦ Sklozte armatúry a skontrolujte úplnosť!
- Ⓧ Zložte armatúry a skontrolujte úplnosť!



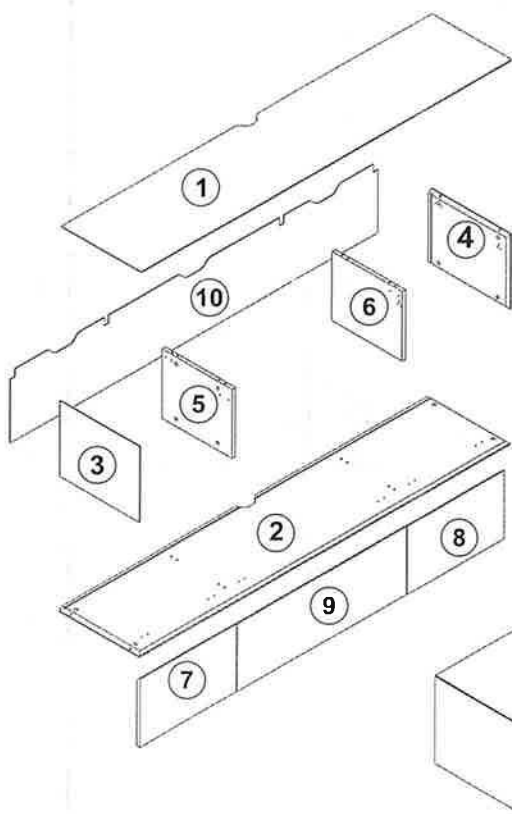
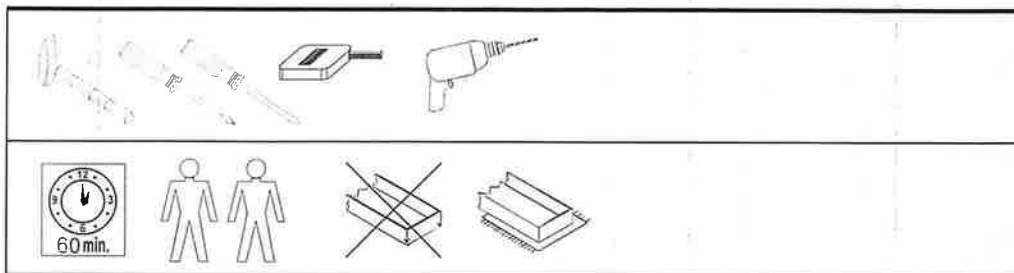
- Ⓐ Bei fehlenden Teilen kontaktieren Sie den Hersteller!
- Ⓑ If parts are missing, please turn to the manufacturer!
- Ⓒ En cas de pièces manquantes, veuillez contacter le fabricant!
- Ⓓ Contacteer de fabrikant als er onderdeel ontbreekt!
- Ⓔ En el caso de que falten piezas, póngase en contacto con el fabricante!
- Ⓕ W razie braku części skontaktuj się z producentem!

- Ⓖ При отсутствии каких-либо частей обратиться к производителю!
- Ⓣ In caso di pezzi mancanti, contattare il produttore!
- Ⓤ Ha hiányozna valamelyik eleme, lépjen kapcsolatba a gyártóval!
- Ⓥ Em caso de peças em falta, entre em contato com o fabricante!
- Ⓦ Pro chýbajúci diely kontaktujte výrobcu!
- Ⓧ Ak vám chýbajú diely kontaktujte výrobcu!

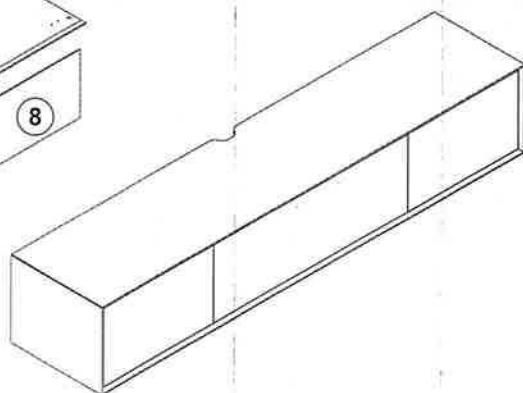


- Ⓐ Ziehen Sie die Schrauben nach einiger Zeit des Gebrauchs erneut fest!
- Ⓑ Please re-tighten the screws after having used the product for a while!
- Ⓒ Reserrer les vis après un certain temps d'utilisation!
- Ⓓ Draai de schroeven na een zekere gebruikstijd opnieuw vast!
- Ⓔ Asegure de nuevo los tornillos tras usarlo durante un tiempo!
- Ⓕ Po pewnym czasie użytkowania ponownie dokręć śruby!

- Ⓖ Спустя некоторое время использования подкрутите гайки!
- Ⓣ Siringere nuovamente le viti dopo un certo periodo di utilizzo!
- Ⓤ A használat során némi idő eltelével húzza meg újra a csavarokat!
- Ⓥ Reparete os parafusos após algum tempo de uso!
- Ⓦ Po určitej dobe používania škrutky znovu utiahnite!
- Ⓧ Po určitej dobe používania škrutky znovu utiahnite!



.01	1	1994	430	18
.02	1	1994	430	18
.03	1	354	430	18
.04	1	354	430	18
.05	1	324	381	18
.06	1	324	381	18
.07	1	520	318	18
.08	1	520	318	18
.09	1	910	318	18
.10	1	1975	335	3



BOX 1	1,2,10
BOX 2	3,4,5,6,7,8,9



A23x8

A04x8

A18x72

A41x23

BOX 2



A22x24



K48x8
8x36



STD
K40x4



100N
B38x4
TRS



A73x5
SYH
30mm



BYZ
A25x20



C02x6



C06x6



B53x2
MESAN
980 MM



SYH
18 mm
A06x24

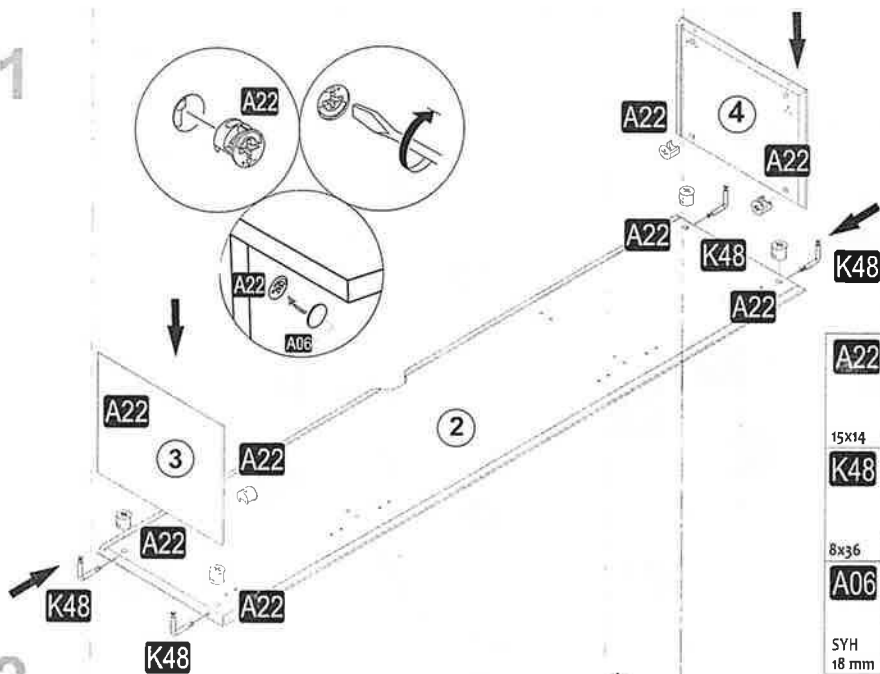


B52x2
SAMET
SYH
SOL



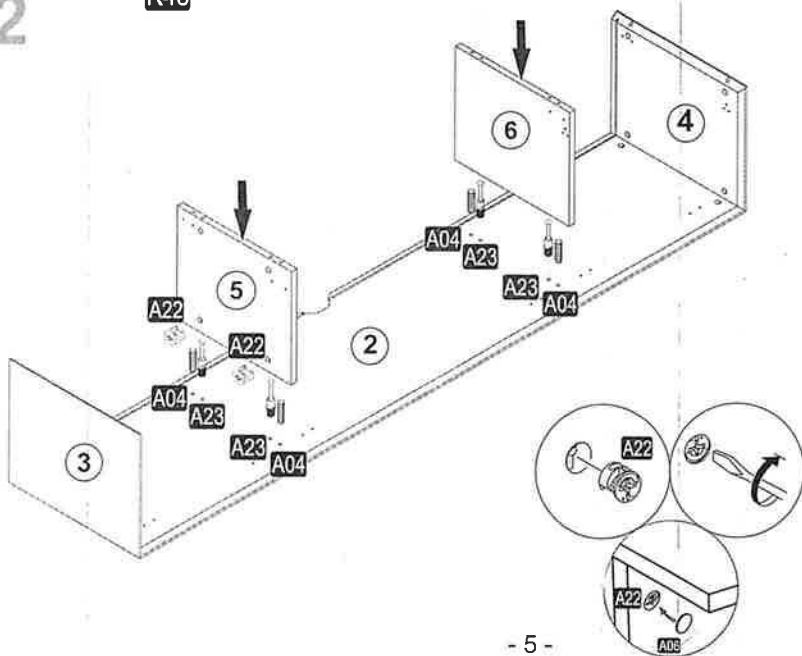
B51x2
SAMET
SYH
SaG

1



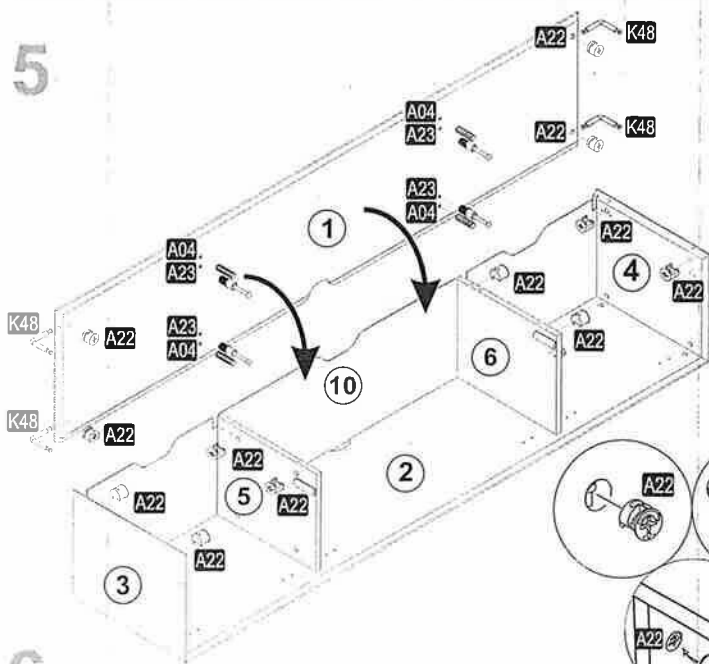
A22	Minifix G18	
		8x
15x14		
K48	Minifix M11 90°	
		4x
8x36		
A06	TAPA	
		8x
SYH	18 mm	

2

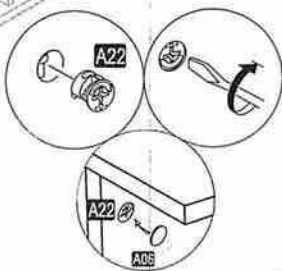


A23	Minifix M8	
		4x
8x34		
A22	Minifix G18	
		4x
15x14		
A04	PLSTK KVLY	
		4x
8x30		
A06	TAPA	
		4x
SYH	18 mm	

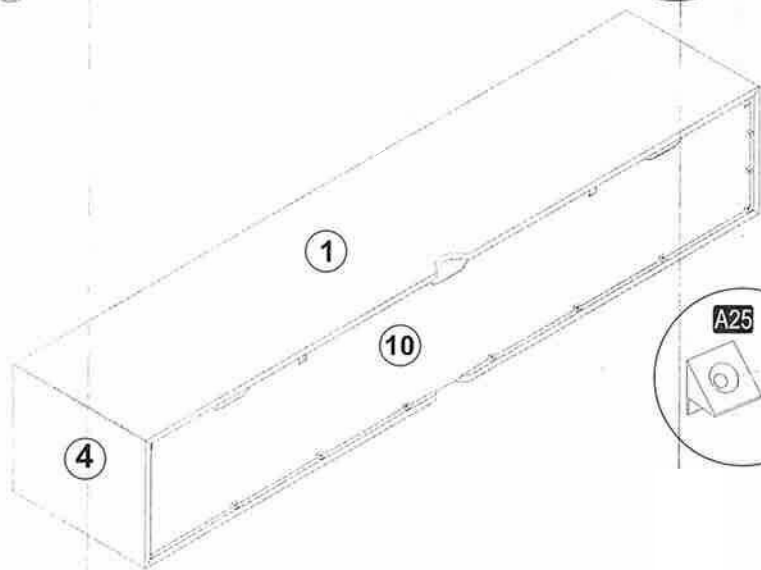
5



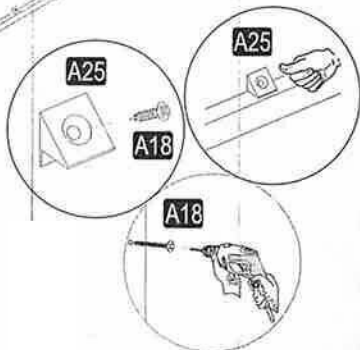
A22	Minifix G18
15x14	12x
A23	Minifix M8
8x34	4x
A04	PLSTK KVLY
8x30	4x
K48	Minifix Mil 90
8x36	4x
A06	TAPA
SYH 18 mm	12x



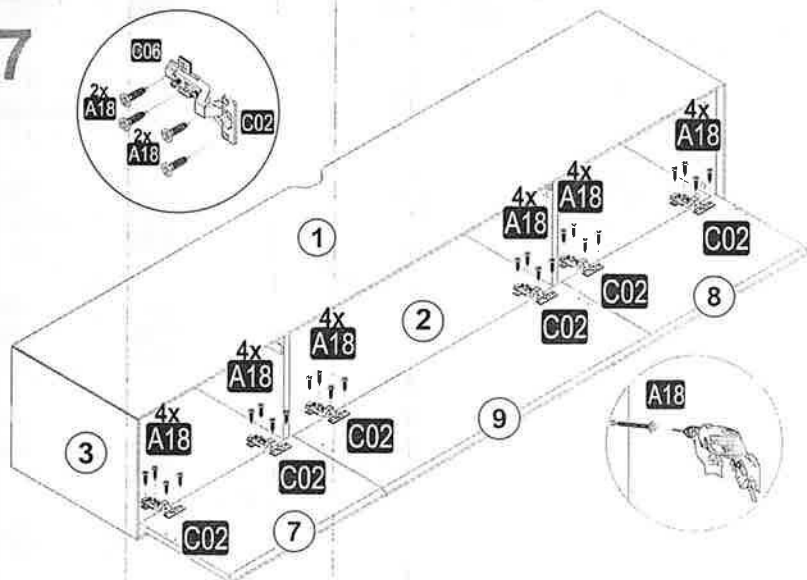
6



A25	ARKLK PM
BYZ	20x
A18	YHB VD
3,5x18	20x

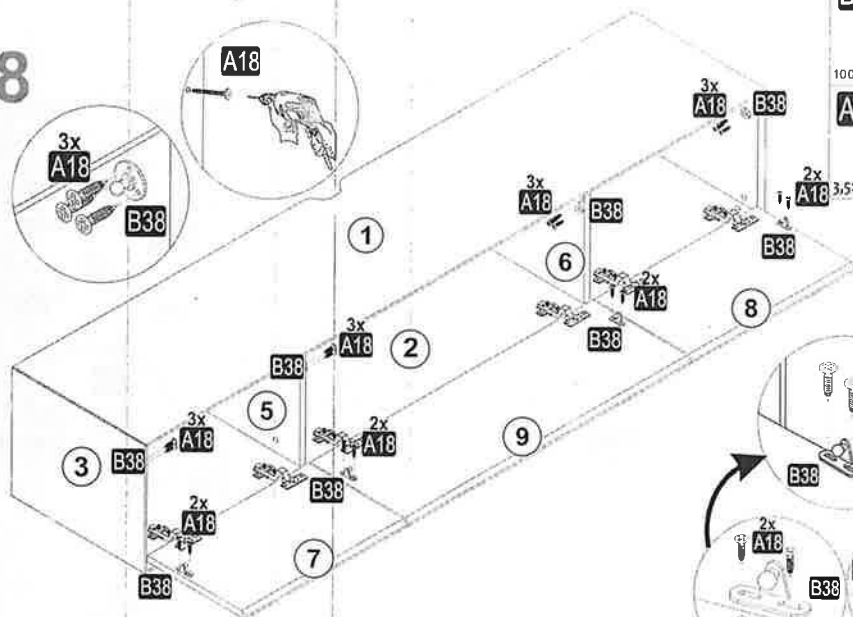


7

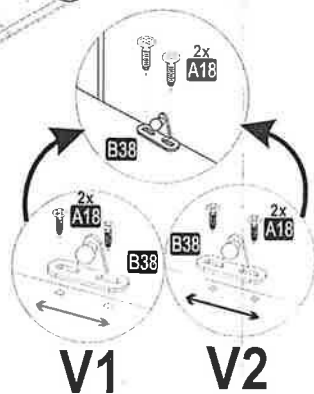


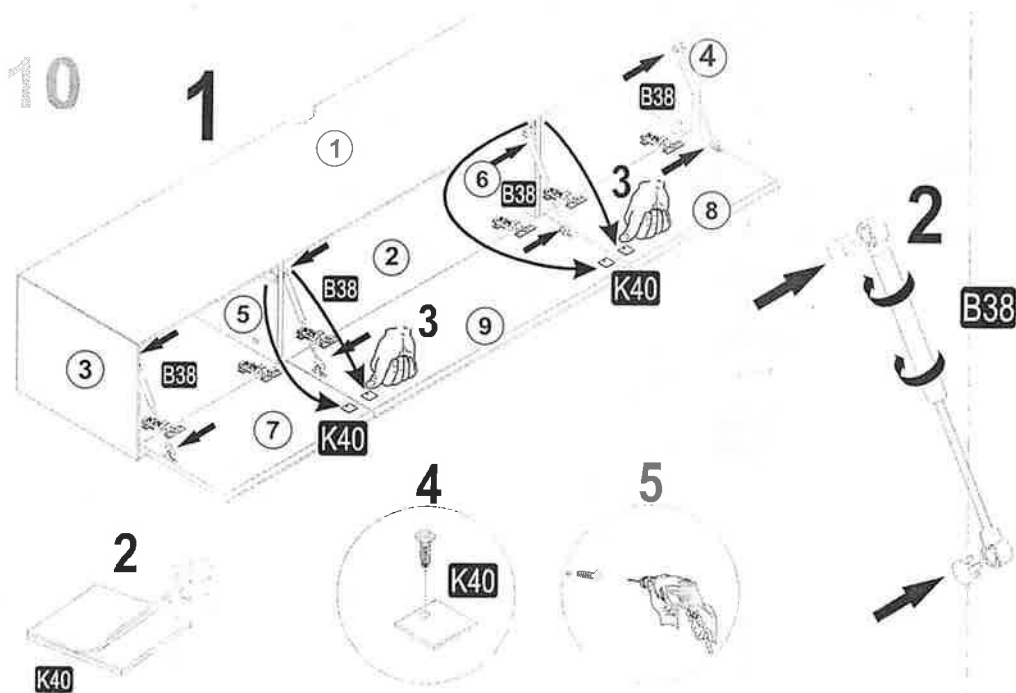
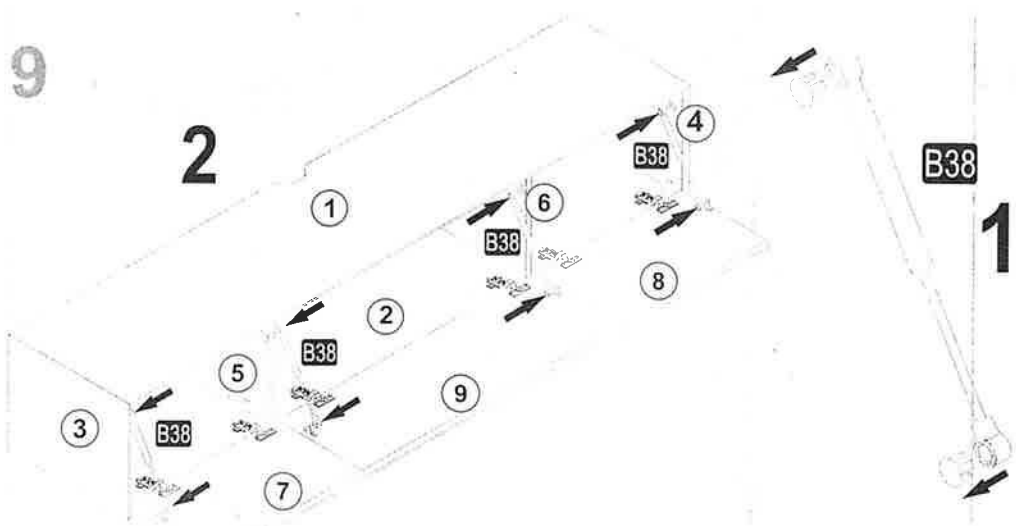
A18	YHB VD
3,5x18	24x
C06	SD MA
	6x
C02	SDM
	6x

8



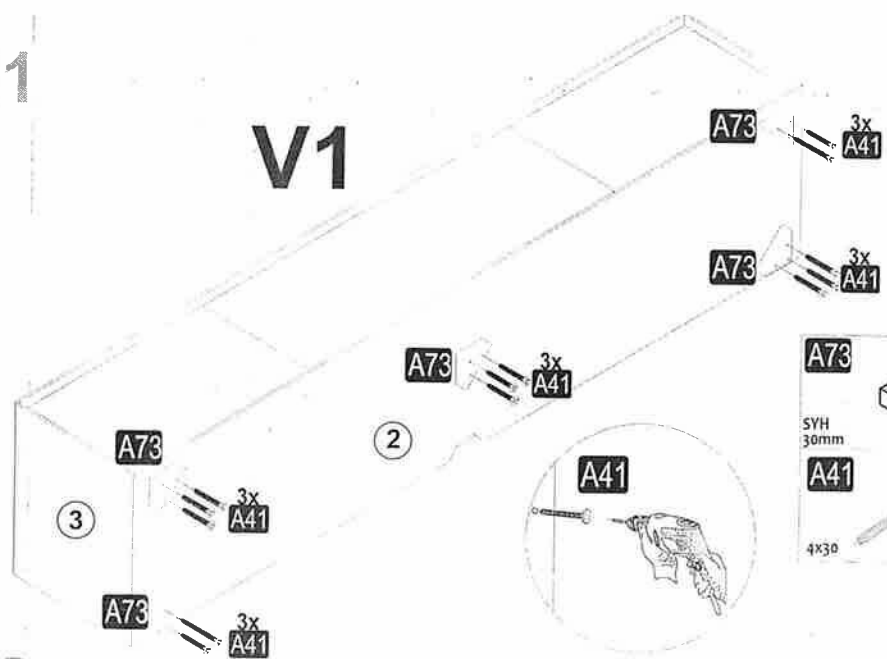
B38	TRS PSTN
100N	4x
A18	YHB VD
3,5x18	20x





11

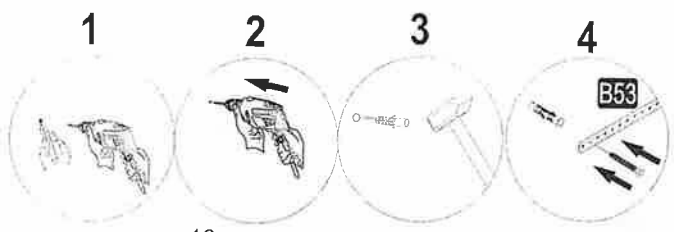
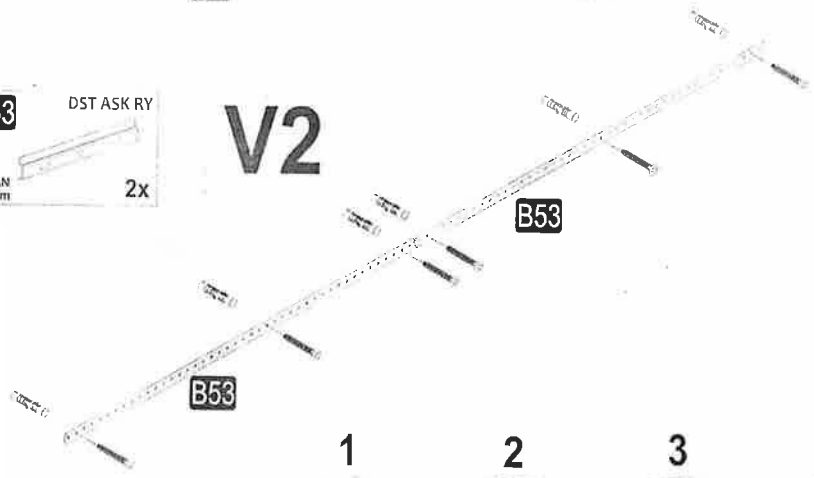
V1



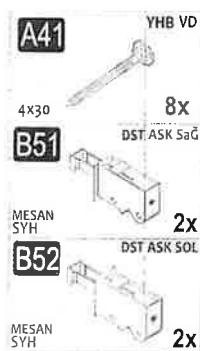
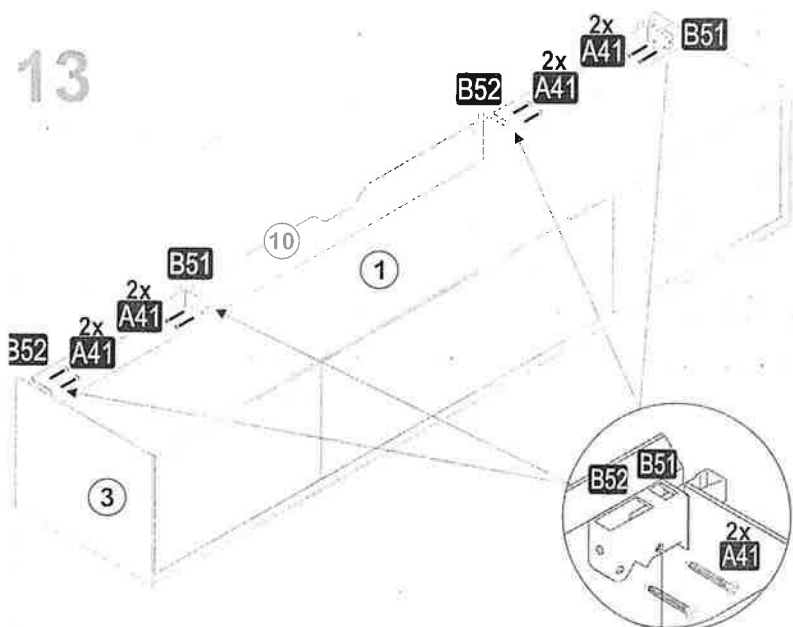
2



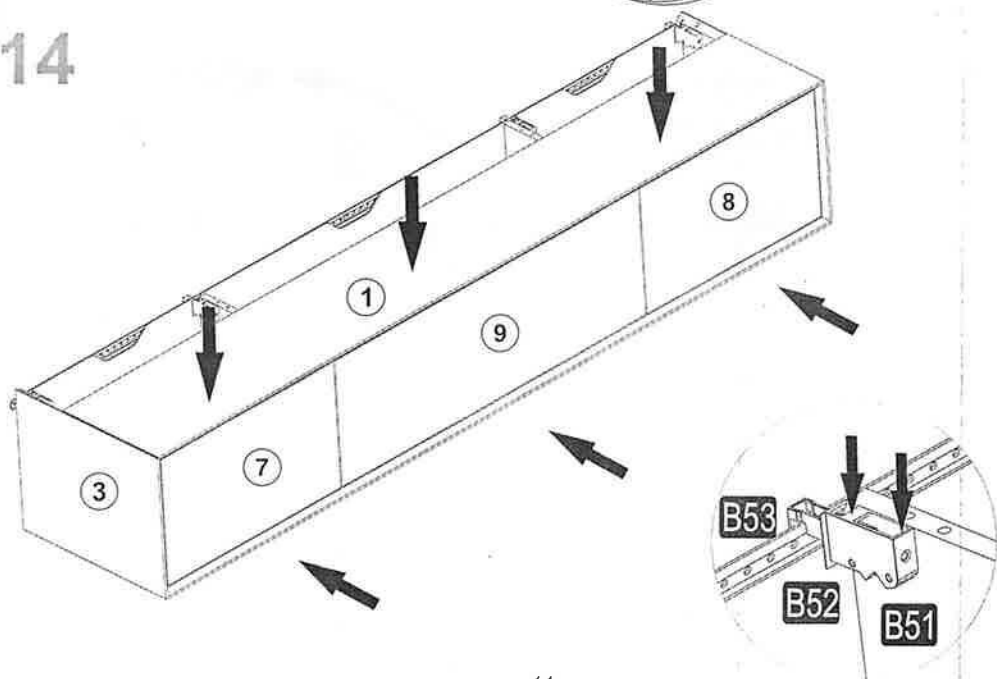
V2



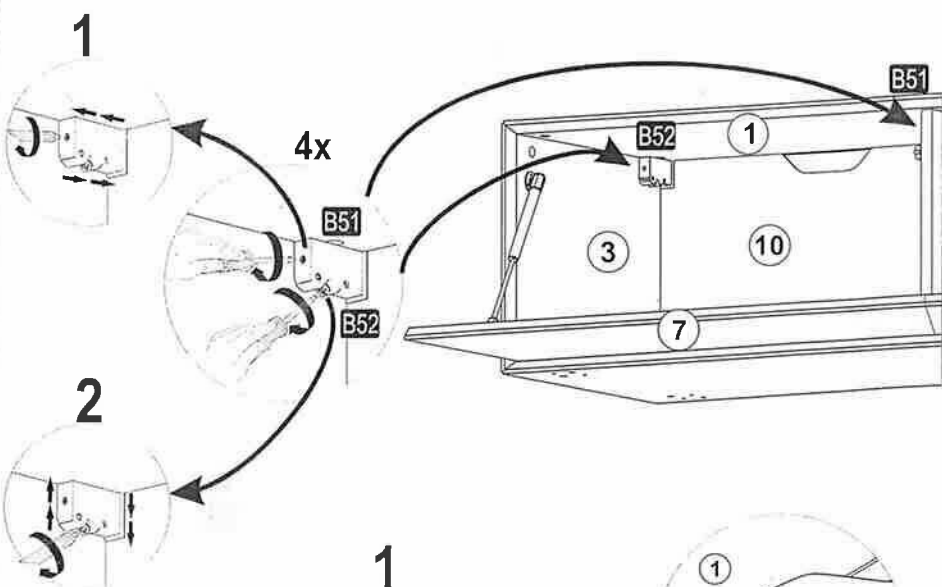
13



14



5



16

