

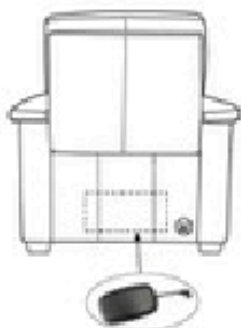
BANK MET ELEKTRISCHE RELAX EN BATTERIJ

Gebruikershandleiding

Advies: Om de levensduur van de batterij te bewaren dien je de batterij elke 2 maanden op te laden als hij niet gebruikt wordt. De batterij dient volledig opgeladen te worden voor het eerste gebruik (opladen gedurende 8 - 10 uur).

* Raadpleeg de "Gebruiksaanwijzingen voor oplaadbare batterijen" voor meer informatie.

1. Hieronder ziet u de verschillende types van installatie van de batterij, afhankelijk van het model.



Type 1

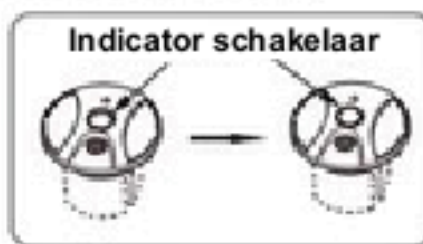


Type 2



Type 3

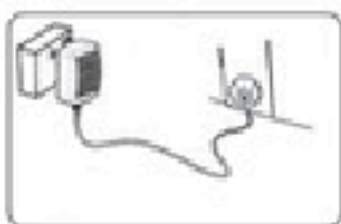
2. Zoek het oplaadpunt van de bank. Om de batterij te beschermen hebben wij de indicator schakelaar ingedrukt om de verbinding tussen de batterij en motor te verbreken. Dit doen we voor we de bank versturen. Dus als je de bank ontvangen hebt, dien je eerst de indicator schakelaar in te drukken zodat de batterij terug stroom aan de motor kan geven.



3. Neem de oplader van de batterij uit de doos, steek de kabel in het oplaadpunt.



4. Sluit de oplader aan op de stroomvoorziening. De batterij kan nu opladen.



5. Gelieve de gebruikershandleiding van de batterij (brochure) te lezen voor een meer gedetailleerde methode om de batterij te gebruiken en de waarschuwingen te lezen.